

平成23年3月期

決算短信補足資料

2011年4月28日

株式会社 **JCL バイオアッセイ**

JASDAQ

証券コード:2190 売買単位:100株



はじめに

このたびの東日本大震災により被災された皆様、
各地で避難されている皆様には、
心よりお見舞い申し上げます。
一日も早い被災地の復興を、心よりお祈り申し上げます。



Section 1

2011年3月期 実績





2011年3月期のポイント

1

【単体】 わずかに減収

2

【単体】 大幅な増益

3

【連結】 米国ラボ先行投資により経常減益

4

【米国ラボ】 初の受託試験開始(2011.2)



売上高



Point

バイオアナリシス:前年同期比 **4.5%増**

医薬品品質安定性試験:次期終了の大型試験受注による当期売上高の減少

(単位:百万円)

売上高		2011年3月期					当初計画額
		金額	前年同期比		当初計画比		
			増減額	増減率	増減額	増減率	
国内	バイオアナリシス	1,811	+78	4.5%	-8	-0.5%	1,820
	医薬品品質安定性試験	315	-94	-23.1%	-114	-26.6%	430
単体・合計		2,127	-16	-0.8%	-122	-5.5%	2,250
米国	バイオアナリシス	-	-	-	-18	-	18
連結・合計		2,127	-16	-0.8%	-140	-6.2%	2,268



損益計算書／前年同期比



Point

単体：業務の効率化・経費削減による増益

連結：米国ラボへの先行投資による経常赤字

(単位：百万円)

	2011年3月期		2010年3月期		前年同期比	
	金額	構成比	金額	構成比	増減額	増減率
連結						
売上高	2,127	100.0%	2,144	100.0%	-16	-0.8%
売上総利益	749	35.2%	642	29.9%	+107	+16.7%
営業利益	243	11.4%	190	8.9%	+52	+27.5%
経常利益	▲88	-4.2%	94	4.4%	-182	-
当期純利益	▲212	-10.0%	15	0.7%	-227	-
単体						
売上高	2,127	100.0%	2,144	100.0%	-16	-0.8%
売上総利益	784	36.9%	642	29.9%	+142	+22.3%
営業利益	302	14.2%	190	8.9%	+111	+58.6%
経常利益	290	13.6%	164	7.7%	+125	+76.0%
当期純利益	165	7.8%	85	4.0%	+79	+93.1%



損益計算書／当初計画比



Point

売上：一部試験の中止により未達

利益：業務の効率化・経費削減により超過達成

(単位：百万円)

連結	2011年3月期				当初計画	
	金額	構成比	増減額	増減率	金額	構成比
売上高	2,127	100.0%	-140	-6.6%	2,268	100.0%
売上総利益	749	35.2%	+176	+23.5%	573	25.3%
営業利益	243	11.4%	+228	+93.9%	14	0.7%
経常利益	▲88	-4.2%	+92	-	▲180	-8.0%
当期純利益	▲212	-10.0%	+62	-	▲275	-12.1%
単体						
売上高	2,127	100.0%	-122	-5.8%	2,250	100.0%
売上総利益	784	36.9%	+63	+8.0%	721	32.1%
営業利益	302	14.2%	+79	+26.1%	223	9.9%
経常利益	290	13.6%	+93	+32.1%	197	8.8%
当期純利益	165	7.8%	+63	+38.0%	102	4.6%

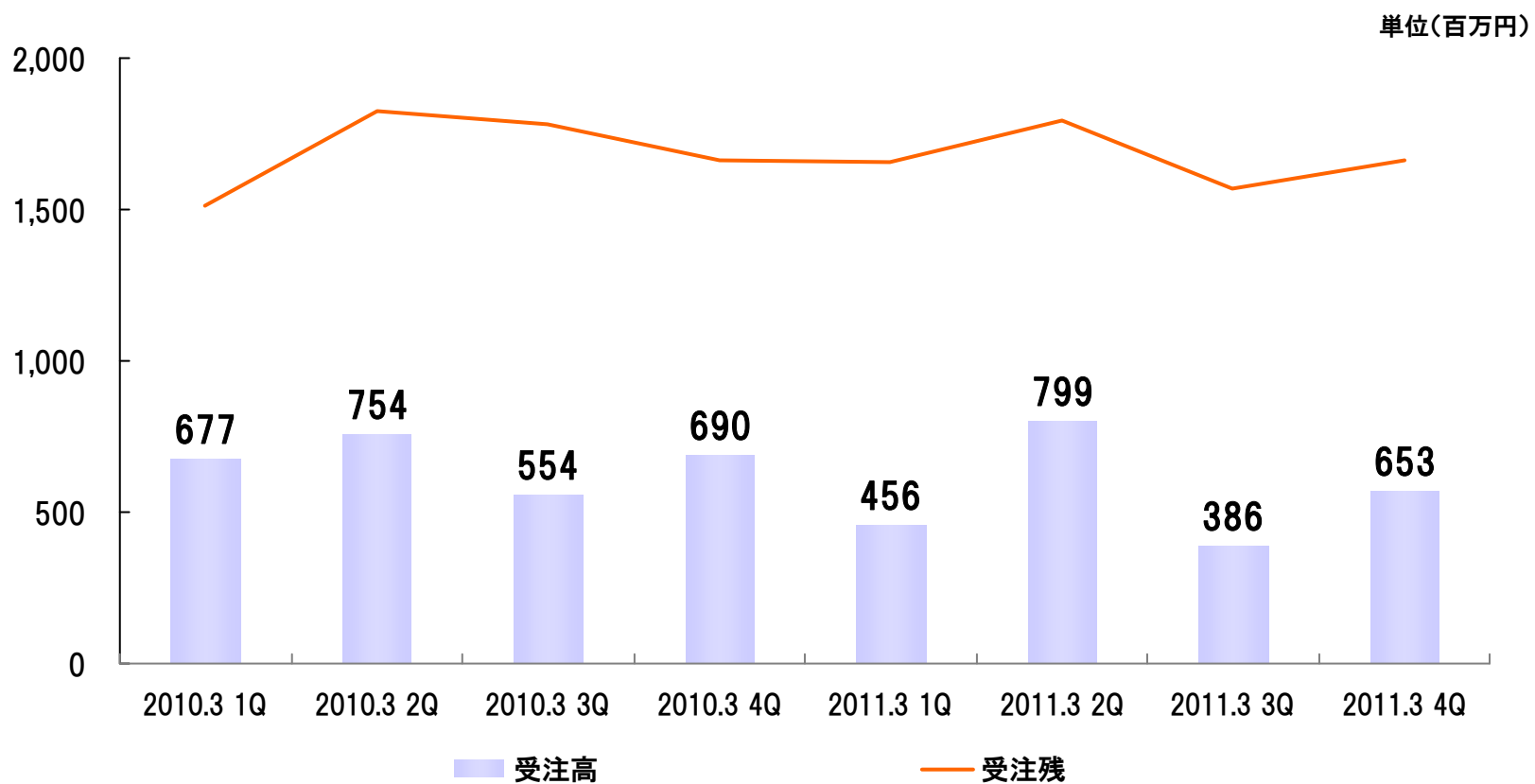


受注高・受注残の推移



Point

2011年2月、米国ラボで初の受注





連結貸借対照表



Point

米国ラボへの先行投資を計画通りに実施

(単位:百万円)

	2011年3月末	2010年3月末	増減額	増減率	主要因
資産	3,866	4,358	-491	-11.3%	現預金の減少 515百万円 有形固定資産の増加 106百万円
流動資産	1,569	2,155	-586	-27.2%	
固定資産	2,289	2,193	+95	4.4%	
繰延資産	7	9	-1	-15.0%	
負債	2,862	3,050	-187	-6.2%	
流動負債	1,308	1,460	-151	-10.4%	
固定負債	1,553	1,590	-36	-2.3%	
純資産	1,004	1,308	-303	-23.2%	利益剰余金の減少 229百万円
1株当たり純資産	303.74円	395.68円	-91.94	-23.2%	
自己資本比率	26.0%	30.0%	-	-	



現預金・有利子負債の状況



Point

米国ラボへの先行投資による現預金の減少

(単位:百万円)

	2011年3月末	2010年3月末	増減額	増減率	主要因
有利子負債(短期)	867	833	+34	4.1%	増加:リース債務の増加 (新試験に向けた分析機器導入) 減少:借入金の返済
有利子負債(長期)	1,389	1,466	-76	-5.2%	
有利子負債・合計	2,257	2,299	-42	-1.8%	
現金及び現金同等物の(四半)期末残高	847	1,362	-515	-37.8%	米国ラボへの先行投資

Section 2

2012年3月期 計画



2012年3月期計画のポイント

- 1 増収
- 2 営業力の強化による受注の拡大
- 3 新試験項目への取り組み
- 4 【米国ラボ】 初の売上計上



売上高／計画



Point

米国ラボの売上貢献により、連結売上高が増加

(単位:百万円)

		2011年3月期(実績)	2012年3月期(計画)		
		売上高	売上高	増減額	増減率
国内	バイオアナリシス	1,811	1,763	-48	-2.7%
	医薬品品質安定性試験	315	446	+131	+41.6%
	単体・合計	2,127	2,210	+82	+3.9%
米国	バイオアナリシス	-	187	+187	-
	連結・合計	2,127	2,397	+269	+12.7%



損益計算書／計画



Point

米国ラボへの先行投資により減益

(単位:百万円)

連結	2011年3月期(実績)		2012年3月期(計画)		前年同期比	
	金額	構成比	金額	構成比	増減額	増減率
売上高	2,127	100.0%	2,397	100.0%	+269	+12.7%
売上総利益	749	35.2%	530	22.1%	-219	-29.3%
営業利益	243	11.4%	▲222	-9.3%	-465	-
経常利益	▲88	-4.2%	▲257	-10.7%	-168	-
当期純利益	▲212	-10.0%	▲346	-14.4%	-133	-
単体						
売上高	2,127	100.0%	2,210	100.0%	+82	+3.9%
売上総利益	784	36.9%	799	36.2%	+14	+1.9%
営業利益	302	14.2%	235	10.6%	-67	-22.3%
経常利益	290	13.6%	222	10.0%	-68	-23.5%
当期純利益	165	7.8%	133	6.0%	-32	-19.8%



受注高・受注残／計画



Point

受注高計画 前年同期比 **29.8%増**

(単位:百万円)

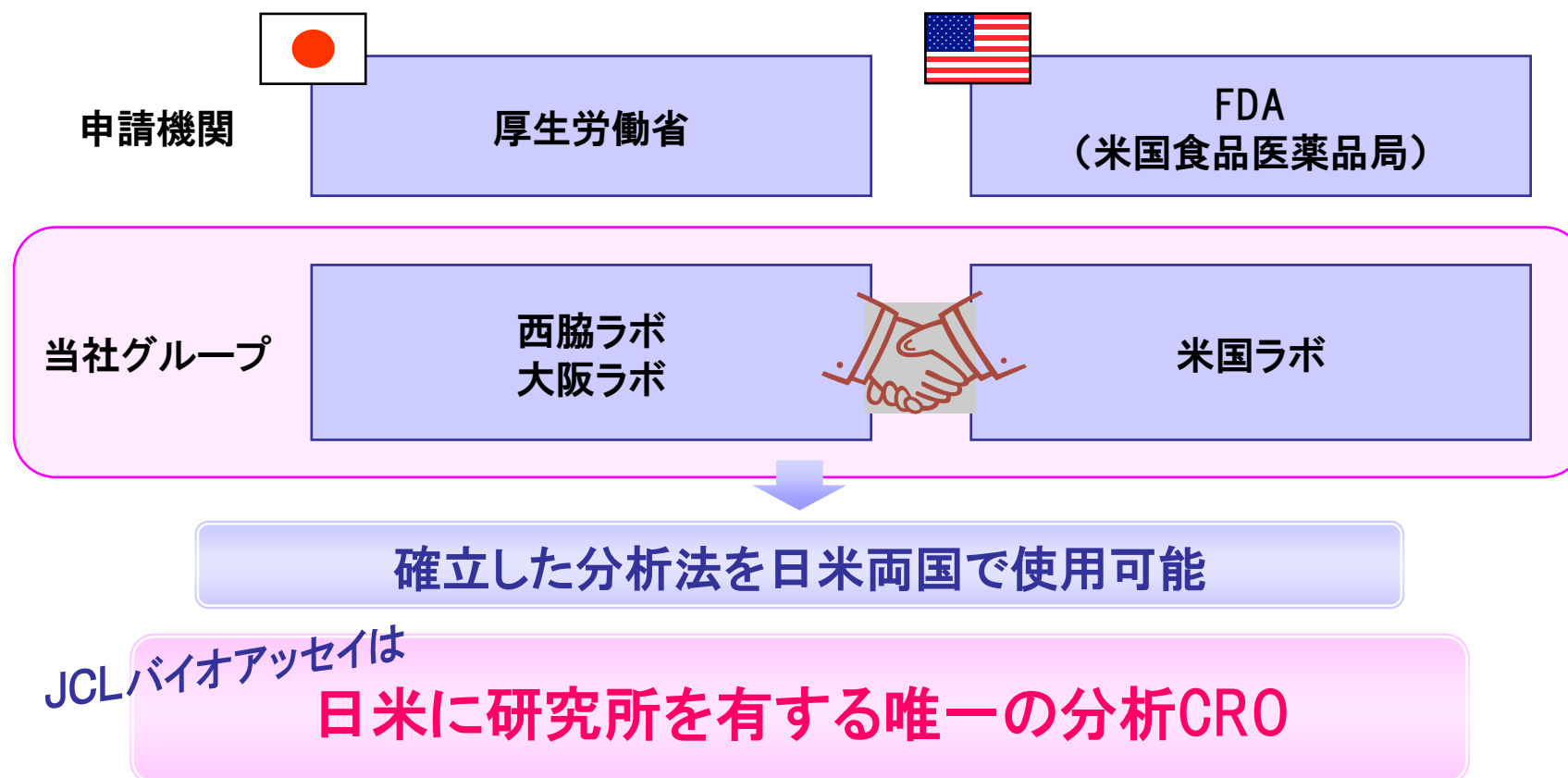
		2011年3月期(実績)	2012年3月期(計画)		
受注高		金額	金額	増減額	増減率
国内	バイオアナリシス	1,803	2,112	+309	+17.2%
	医薬品品質安定性試験	409	483	+73	+18.1%
単体・合計		2,212	2,596	+383	+17.3%
米国	バイオアナリシス	82	384	+301	+364.5%
	連結・合計	2,295	2,980	+684	+29.8%
受注残					
国内	バイオアナリシス	1,177	1,527	+349	+29.7%
	医薬品品質安定性試験	400	437	+36	+9.2%
単体・合計		1,578	1,964	+386	+24.5%
米国	バイオアナリシス	82	279	+197	+238.2%
	連結・合計	1,661	2,244	+583	+35.1%



受注拡大戦略

① グループシナジーを活用した営業活動を展開

製薬会社の新薬開発は多くの場合日米両国で承認申請を行う





受注拡大戦略(続き)

- ② 新試験項目(抗体医薬品・核酸医薬品のバイオアナリシス)の受託へ向けた取り組みを開始

新薬開発の動向

低分子医薬品に続き、バイオ医薬品が注目

- ③ 営業力の強化による販路拡大

営業担当者を2倍に増員

営業活動の範囲拡大
関西中心から全国へ



連結貸借対照表／計画



Point

米国ラボの早期黒字化に向けた先行投資を計画的に実施

(単位:百万円)

	2011年3月末 (実績)	2012年3月末 (計画)	増減額	増減率	主要因
資産	3,866	3,671	-194	-5.0%	現預金の減少
負債	2,862	3,030	+167	+5.9%	長期借入金の増加
純資産	1,004	641	-362	-36.1%	利益剰余金の減少
1株当たり純資産	303.74円	194.07円	-109.67	-36.1%	
自己資本比率	26.0%	17.5%	-	-	



設備投資／計画



Point

処理能力の拡大に向けた、分析機器の増設を計画

(単位:百万円)

	2011年3月期 (実績)	2012年3月期 (計画)	増減額	増減率	主な設備投資内容
国内	241	229	-11	-4.9%	分析機器の増設
米国	217	222	+5	+2.5%	分析機器の増設
合計	458	452	-6	-1.4%	



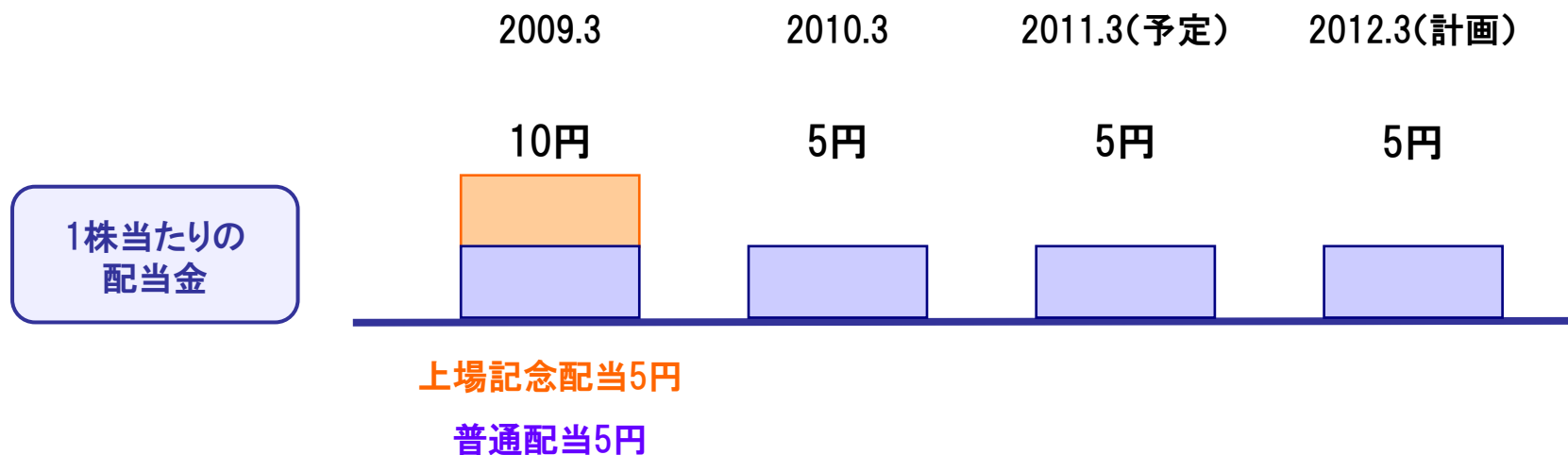
株主還元策

● 基本方針

継続的かつ安定的な利益還元

将来の事業展開と経営基盤・財務基盤の強化のため
必要な内部留保を確保

業績などを総合的に判断しながら
期末配当(年1回)実施





本資料に関するお問い合わせ先



株式会社 **JCL バイオアッセイ**

経営企画室

TEL:06-4863-5020

FAX:06-4863-5021

ホームページ:<http://www.jclbio.com>

本資料における将来の予想等に関する各数値は、現時点で入手可能な情報に基づく弊社の判断や仮定によるものであり、リスク及び不確実性が含まれております。したがって実際の業績等は、予想数値とは異なる結果となる可能性があります。